



Ontwikkeling golfers Nederland

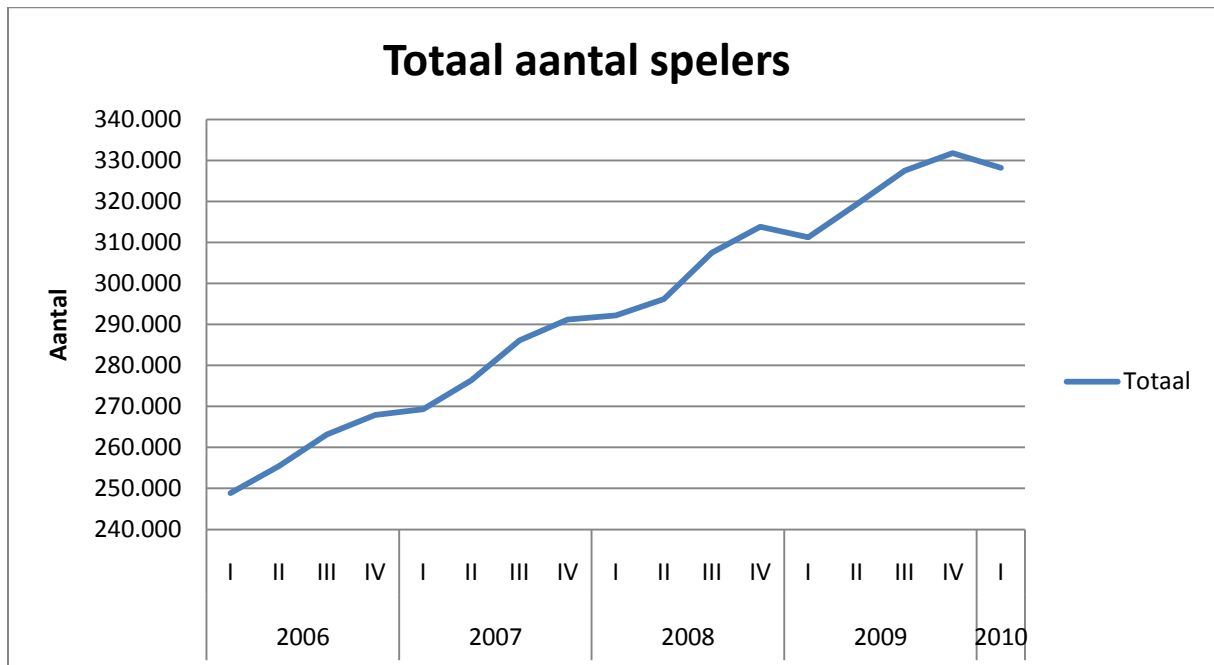
Inleiding

Naast de kwartaalresultaten van de nationale golfindex worden ook per kwartaal de ontwikkelingen van het aantal golfers in Nederland gepresenteerd. Per kwartaal krijgt de NVG hierover nieuwe cijfers binnen van de NGF. De meest opvallende gegevens worden toegelicht en er worden vergelijkingen gemaakt met voorgaande jaren.

Kwartaalresultaten

Totaal aantal spelers daalde in het 1^e kwartaal

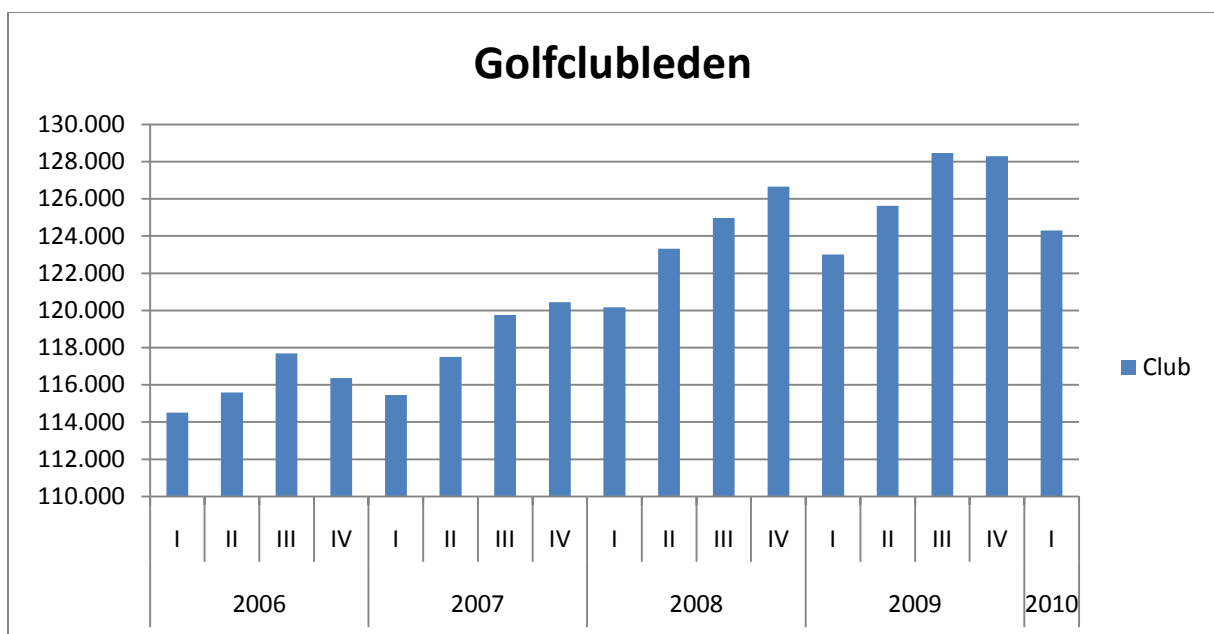
In het eerste kwartaal van 2010 daalde het totaal aantal geregistreerde golfers met ruim 3.500. Sinds het jaar 2006 is het aantal golfers niet eerder in één kwartaal zo sterk gedaald. Het eerste kwartaal is meestal een minder kwartaal qua groei, omdat de opzeggingen dan verwerkt worden. Zo daalde het aantal golfers in het eerste kwartaal van 2009 ook met 2.500, waarna er in de daar op volgende kwartalen weer 20.000 spelers bij kwamen. Door deze daling telt Nederland nu in totaal 328.210 geregistreerde golfers.





Daling van golfclubleden in het 1^e kwartaal

Wanneer gekeken wordt naar de verschillende type golfers, dan valt te constateren dat voornamelijk de daling in het aantal golfclubleden groot is. Vrijwel ieder jaar daalt het aantal golfclubleden in het eerste kwartaal, maar de dip van dit jaar is de grootste in jaren. Aan het einde van dit eerste kwartaal zijn er bijna 4.000 golfclubleden minder dan een kwartaal geleden. Wel zijn er nu nog ongeveer 1.200 golfclubleden meer dan in het eerste kwartaal van 2009. De netto groei van het afgelopen jaar onder de golfclubleden is dus ongeveer 1.200 geweest. In de onderstaande grafiek wordt de daling van het aantal golfclubleden weergegeven.

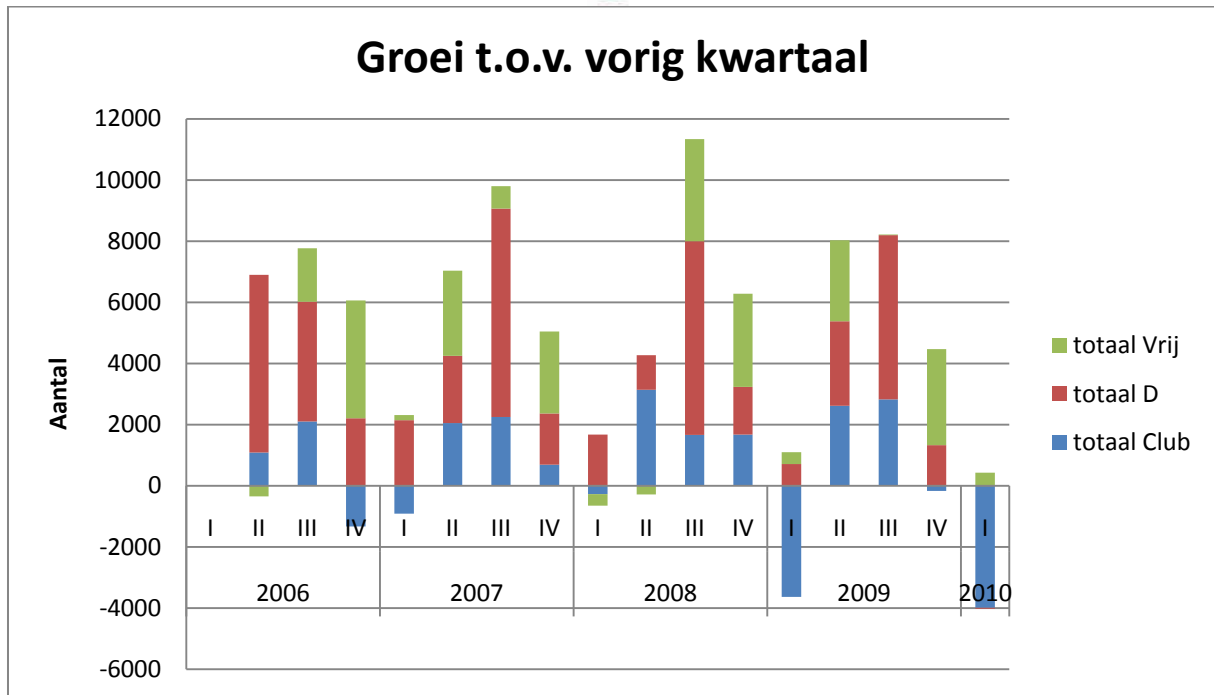


Weinig beweging in het aantal D-leden en vrije golfers

Het aantal D-leden steeg voor het eerst sinds D-leden geregistreerd worden niet. Het aantal 'virtuele leden' daalde zeer minimaal naar 57.662 geregistreerde golfers. De vrije golfers maakte wel een positieve jaarwisseling door, daar steeg het aantal golfers heel licht naar 146.252. In de onderstaande grafiek wordt de groei weergegeven ten opzichte van het vorige kwartaal.



Groei t.o.v. vorig kwartaal

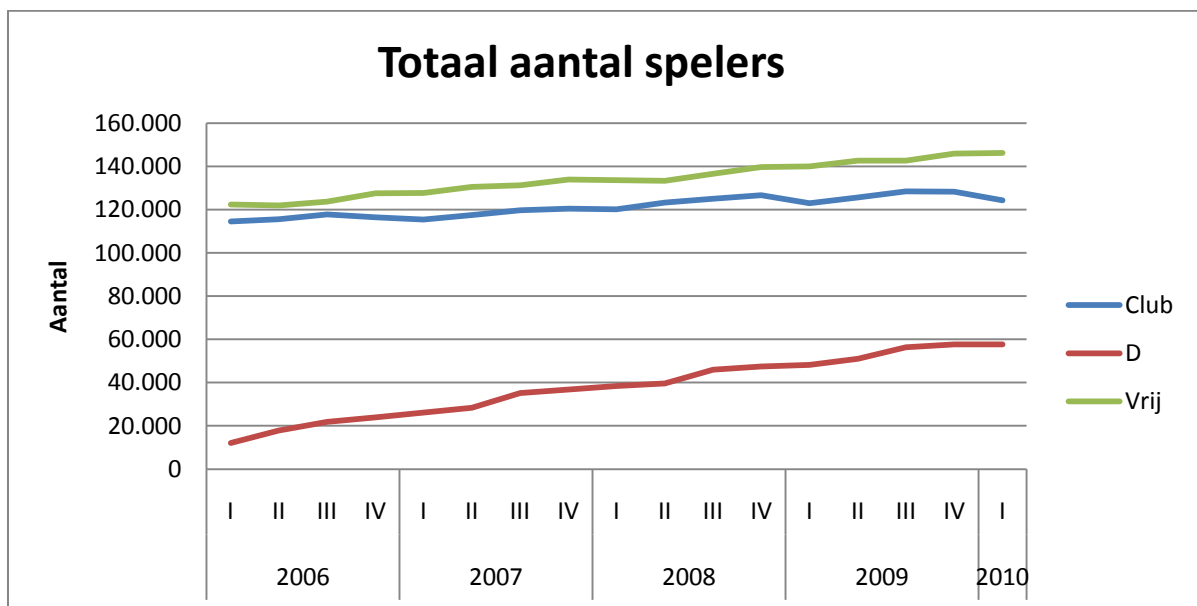


Ontwikkeling totaal aantal golfers

Met deze veranderingen komt het totaal aantal spelers per type golfer als volgt uit:

Type golfer	Aantal
Golfclubleden	124.296
D-leden	57.662
Vrije golfers	146.252
Totaal	328.210

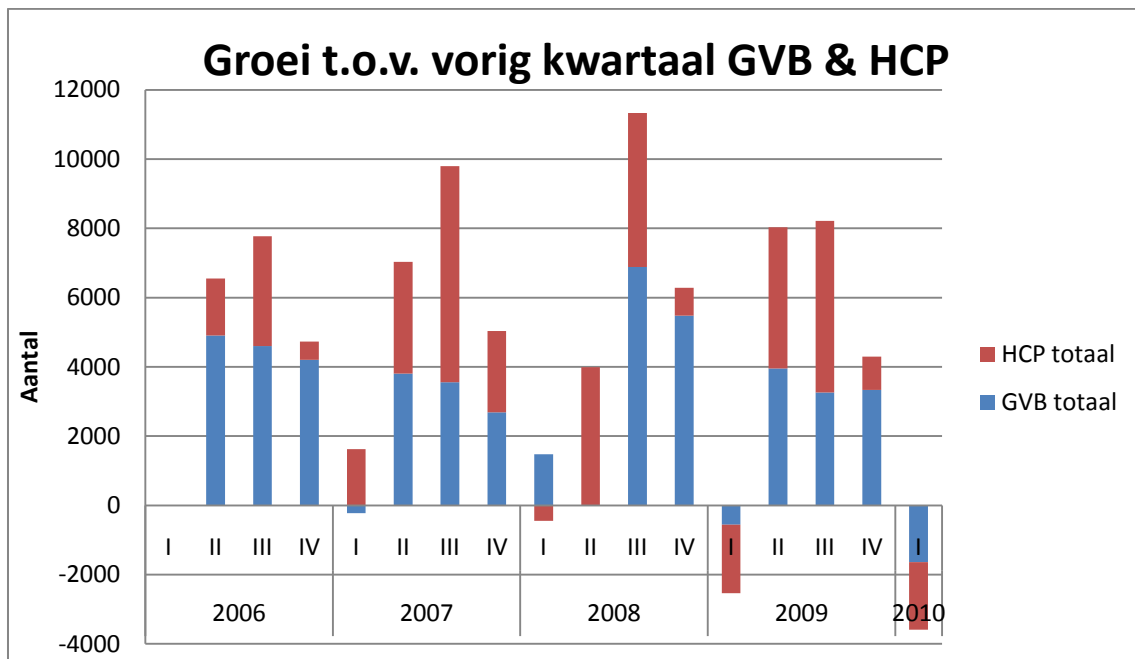
Totaal aantal spelers





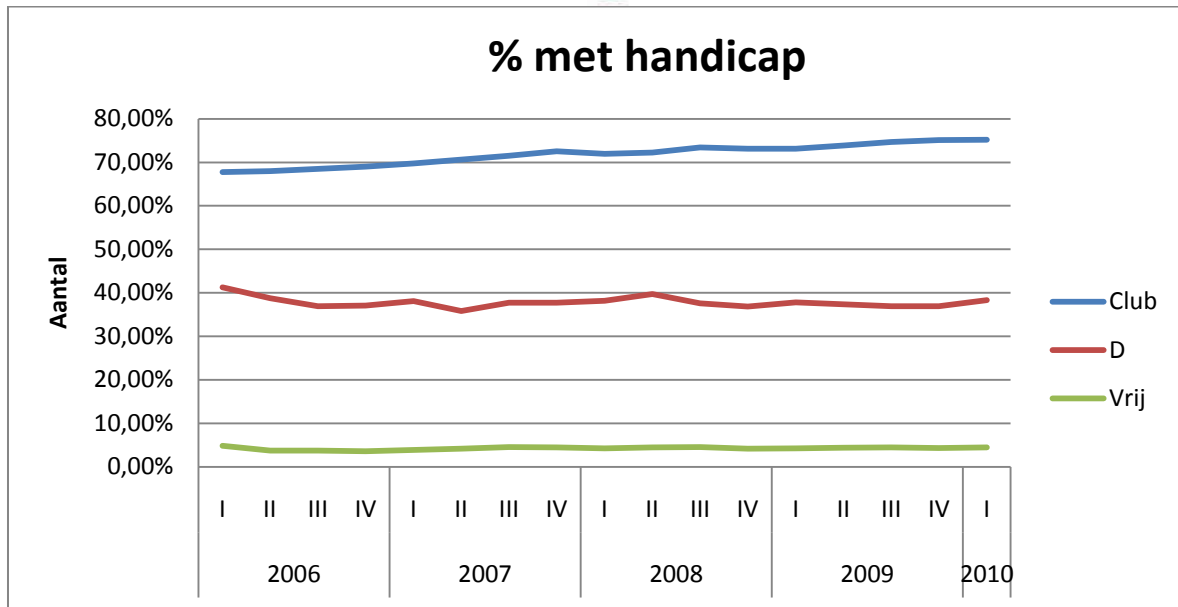
Verhouding GVB en handicap blijft nagenoeg ongewijzigd

Wanneer de groei gesplitst wordt naar golfers met alleen een GVB en golfers met een handicap, dan is op te merken dat het aantal golfers met een handicap iets harder daalde dan het aantal golfers met alleen GVB. Het aantal handicappers daalde met net geen 2.000, terwijl het aantal GVB'ers daalde met iets meer dan 1.600. Ter vergelijking: gemiddeld daalt het aantal handicappers ten opzichte van GVB'ers met ongeveer 750 per kwartaal.



Percentage handicappers stijgt licht

Ondanks het feit dat de verhouding tussen het *aantal* handicappers en GVB'ers is gedaald in het nadeel van de handicappers, is het percentage golfers met een handicap wel gestegen. Vooral onder de D-leden (van 36% naar 38%!) maar ook bij de golfclubleden en vrije golfers steeg het percentage handicappers.



Meer informatie?

Wederom gaat deze rapportage alleen in op totaalcijfers en percentages. In de vorige rapportage is aangekondigd dat ook over in- en uitstroming, migratie tussen lidmaatschapvormen, leeftijden per type lidmaatschap en geografische groeicijfers extra informatie beschikbaar komt. Door complicaties in het systeem laten deze gegevens echter nog even op zich wachten. Achter de schermen wordt er door de NVG en NGF hard gewerkt deze gegevens zo spoedig mogelijk voor handen te krijgen.

Zoekt u meer achtergrond informatie over deze of andere kwartaalrapportages van de NVG dan kunt u contact opnemen met Hidde Verschuur via hv@nvg-golf.nl of via 020-3306103.