

Golfsport monitor

Kwartaalcijfers van rondes en spelers: kwartaal III 2010



**NEDERLANDSE
GOLF FEDERATIE**



*Een coproductie van NGF en NVG
Auteur: Hidde Verschuur (NVG)*

Rondes: matige resultaten in het derde kwartaal

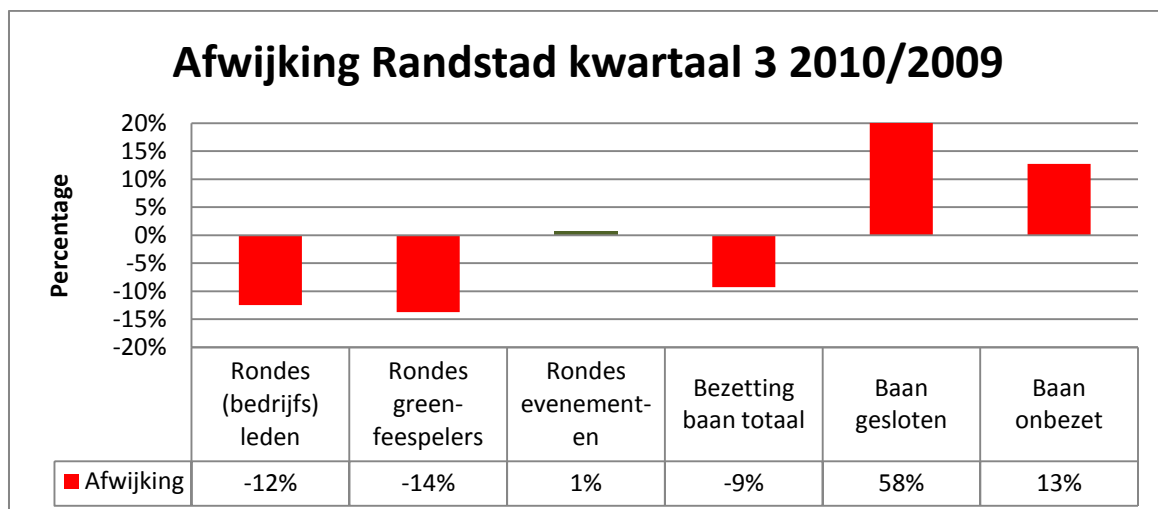
Kwartaal drie was geen goed kwartaal als het gaat om het aantal gespeelde rondes. De baanbezetting zakte met 10% ten opzichte van vorig jaar. Vooral de daling in het aantal greenfeerondes is opmerkelijk te noemen. Op de golfbanen die meewerken aan de nationale golfindex daalde het aantal gespeelde rondes van greenfeespelers met maar liefst 16%. De index van de categorie 'evenementen' was de enige die geen negatief resultaat behaalde.

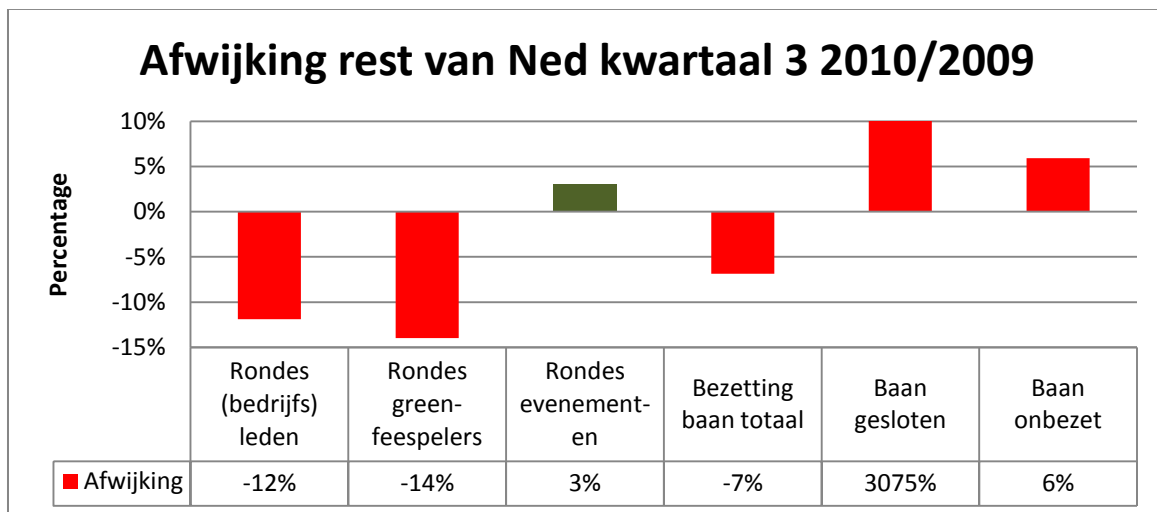
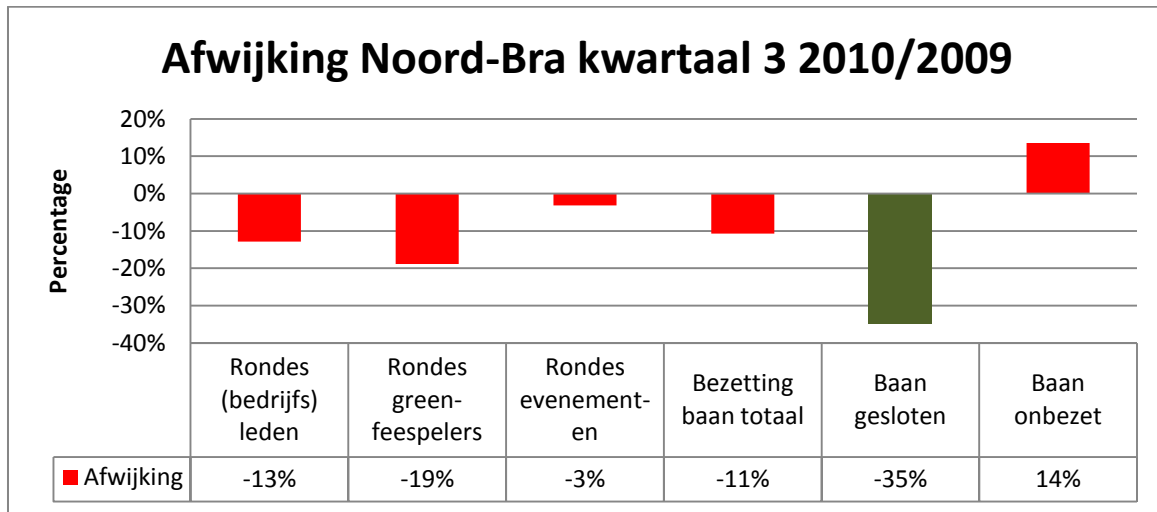
3e kwartaal 2010	2010		2009		Afwijking
Theoretisch beschikbaar	26.632	100%	26.632	100%	
Rondes (bedrijfs)leden	5.464	21%	6.305	24%	-13%
Rondes greenfeespelers	2.842	11%	3.375	13%	-16%
Rondes evenementen	4.580	17%	4.560	17%	0%
Bezetting baan totaal	12.886	48%	14.240	53%	-10%
Baan gesloten	728	3%	768	3%	-5%
Baan onbezet	13.746	52%	12.392	47%	10%

Tabel 1 Rondes in kwartaal 3 2010 ten opzichte van 2009

Rondes per regio: Noord-Brabant het meeste in de min

Wanneer de baanbezetting per regio wordt opgesplitst dan zijn er binnen iedere regio rode cijfers te zien. De baan was over het algemeen minder vaak open, maar dat doet nog bepaald geen afbreuk aan het resultaat wat betreft het aantal gespeelde rondes. Noord-Brabant had met een daling van 11% de zwaarste klappen te verduren. Ook kromp het aantal gespeelde rondes door greenfeespelers daar met 19% ten opzichte van kwartaal 3 in 2009.





Grafiek 1, 7 en 8 Rondes en regio's kwartaal 3 2010 ten opzichte van kwartaal 3 2009

Oorzaken terugloop rondes?

Tot nu toe is de baan 8% minder bezet dan in de zelfde periode van 2009. Vooral het aantal rondes van greenfeespelers (-12%) maar toch ook van (bedrijfs)leden (-12%) zorgen voor dit negatieve resultaat. Wat de oorzaken van de terugloop in het aantal gespeelde rondes zijn, is altijd moeilijk te achterhalen. Snel wordt er gekeken naar de weersomstandigheden van die periode. Die waren inderdaad niet best. De baan was op verschillende golfbanen dan ook vaker dicht dan normaal, al gaat het vaak nog maar om 3% van de theoretisch beschikbare rondes.

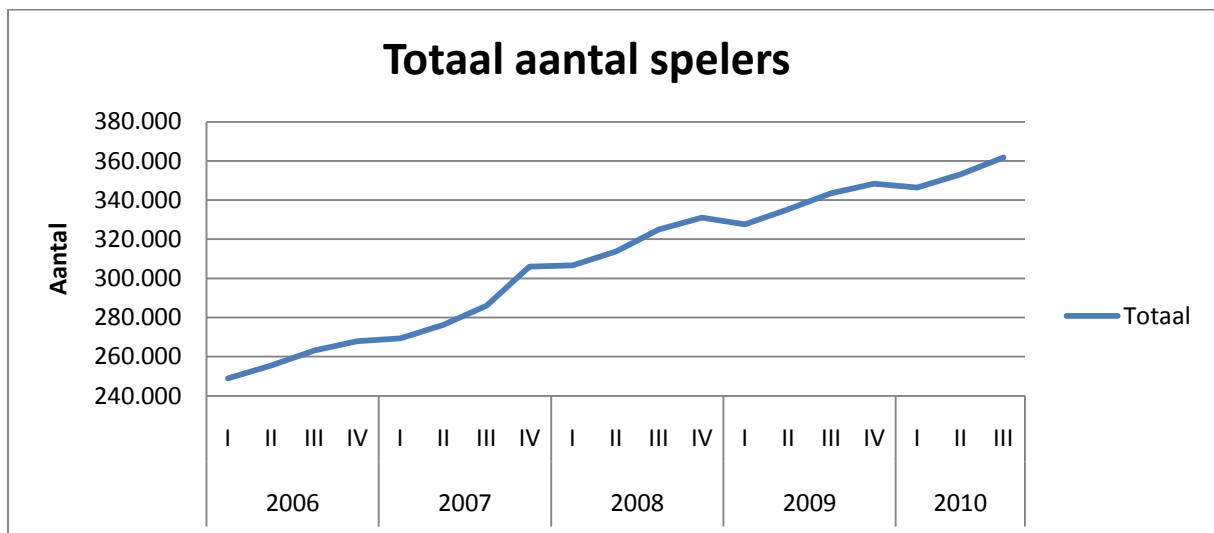
De NVG en NGF zijn bezig om metingen van weersomstandigheden te vertalen naar een percentage 'niet-speelbare-golf-tijd'. Op die manier kunnen de indexcijfers genormaliseerd worden naar weersomstandigheden zodat er een beter beeld ontstaat van de daadwerkelijke prestaties van golfbanen.

Ruim 8.500 golfers groei in kwartaal III

De groei in het aantal golfers lijkt zich hersteld te hebben na de winterdip begin dit jaar. In kwartaal drie zijn er ruim 8.500 golfers bij gekomen. Het derde kwartaal is traditioneel het beste kwartaal wat betreft de groei in het aantal spelers. Zo kwamen er in kwartaal drie van 2009 en 2008 respectievelijk 8.000 en 11.000 spelers bij. De teller wat betreft het aantal golfers in Nederland staat nu op ruim 360.000.

Jaar	Kwartaal	Aantal golfers
2008	I	306.745
	II	313.733
	III	325.052
	IV	331.087
2009	I	327.556
	II	335.269
	III	343.448
	IV	348.373
2010	I	346.422
	II	353.165
	III	361.768

Tabel 2: Totaal aantal golfers in Nederland

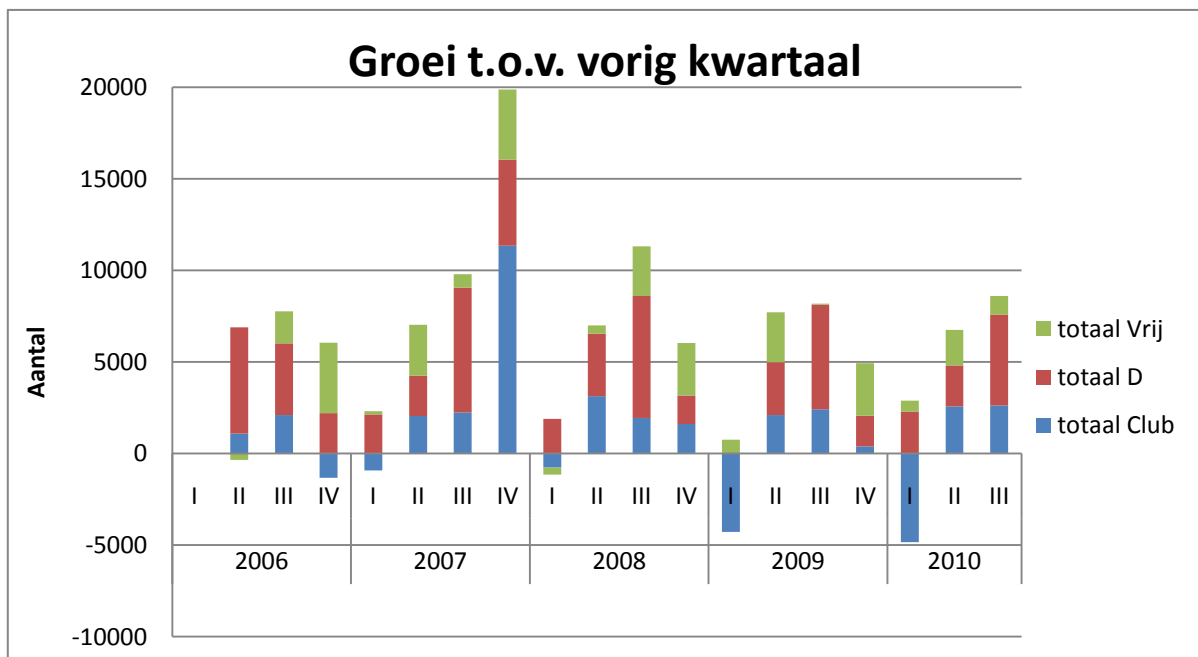


Grafiek 2: Totaal aantal golfers in Nederland

Sterke groei in het aantal D-clubleden; groei vrije golfers topt wat af

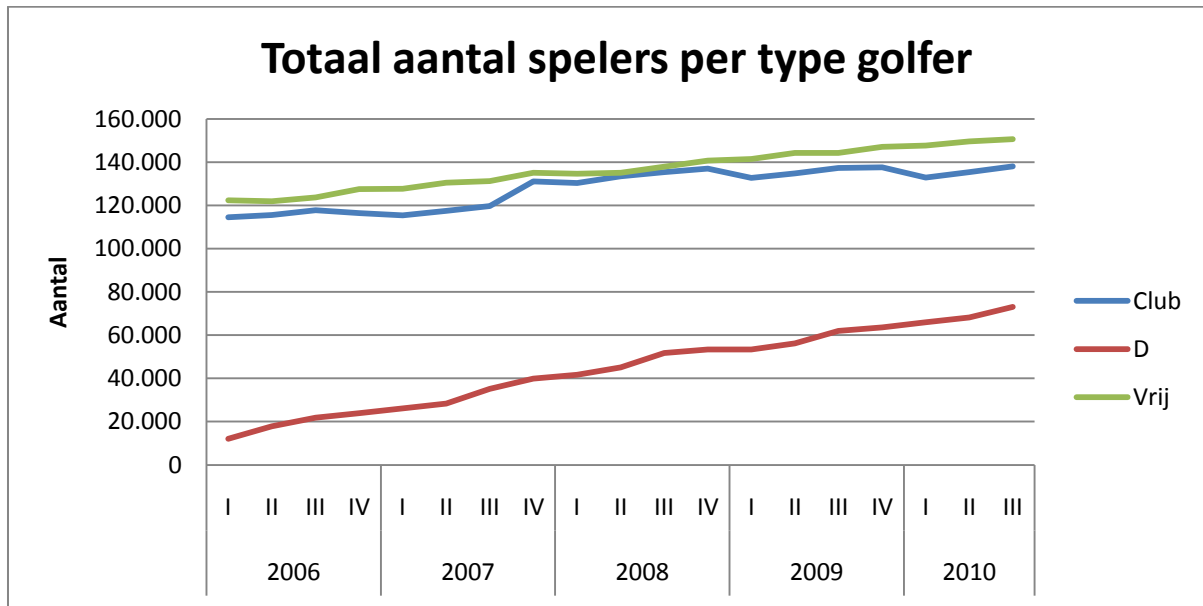
Wanneer de groei van het aantal golfers wordt onderverdeeld naar de verschillende type golfers dan is op te merken dat vooral het aantal D-clubleden het afgelopen kwartaal flink gestegen is. Bijna 5.000 nieuwe leden van virtuele golfverenigingen kwamen er bij. Ook wat betreft de groei in het aantal D-clubleden is het derde kwartaal traditioneel getrouw een gunstige maand. Sinds 2007 komen er ieder jaar zo'n 6.000 tot 7.000 D-clubleden bij in kwartaal drie; in dat opzicht is de groei niet echt hoog te noemen.

De groei is wel hoog te noemen als men deze afzet tegen de groei van het aantal vrije golfers. Deze groep groeit nog wel (iets meer dan 1.000 dit kwartaal) maar de echte groeimarkt lijkt te zitten in de D-clubleden. Er zijn nu ruim 73.000 D-clubleden in Nederland, dat betekent een groei van meer dan 100% in de laatste drie jaar. Het is voor golfbanen goed om te weten dat dit een geschikt kwartaal is om vrije golfers om te scholen tot D-clubleden; later meer hierover.



Grafiek 3: Groei ten opzichte van het vorig kwartaal

Ook wat betreft het aantal nieuwe ABC-clubleden valt een relatief positief resultaat te vermelden. Ruim 2.500 golfers sloten zich het afgelopen kwartaal aan bij een golfclub. Daarmee is de terugval in kwartaal één van bijna 5.000 golfers inmiddels iets rechtgetrokken. Nederland telt nu iets meer dan 138.000 ABC-clubleden, dat zijn er net geen 750 meer dan één jaar geleden. Op de volgende pagina wordt het aantal spelers per type golfer weergegeven.



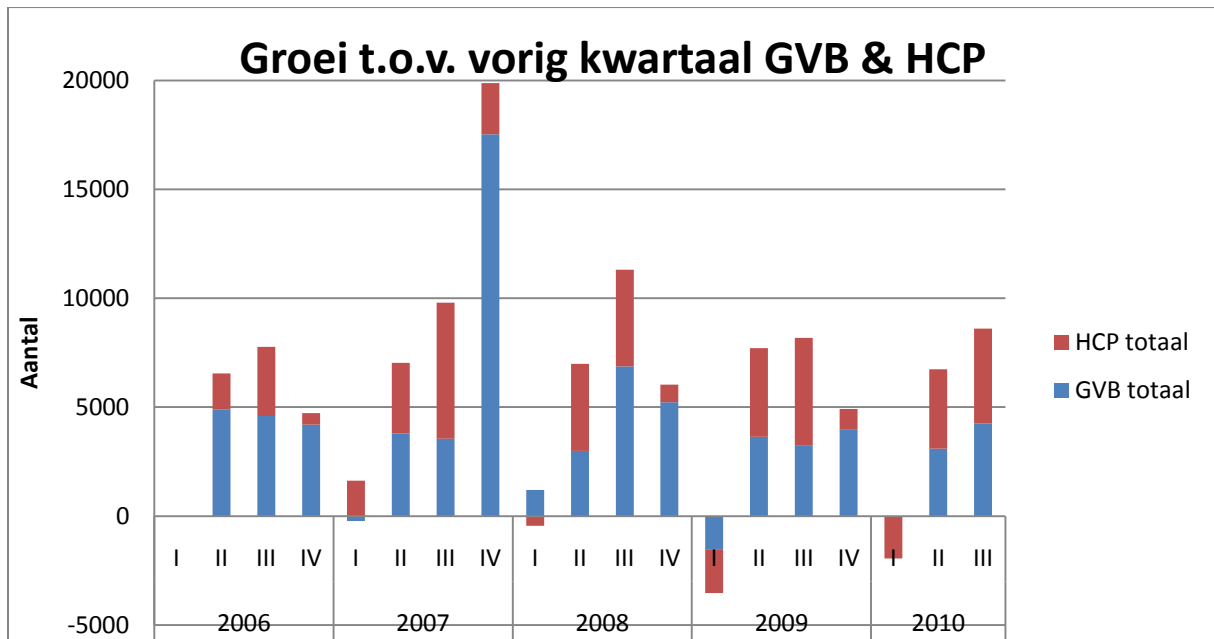
Grafiek 4: Totaal aantal spelers per type golfer

Type golfer	Aantal
ABC-clubleden	138.014
D-clubleden	73.104
Vrije golfers	150.650
Totaal aantal golfers	361.768

Tabel 3: Aantal spelers per type golfer

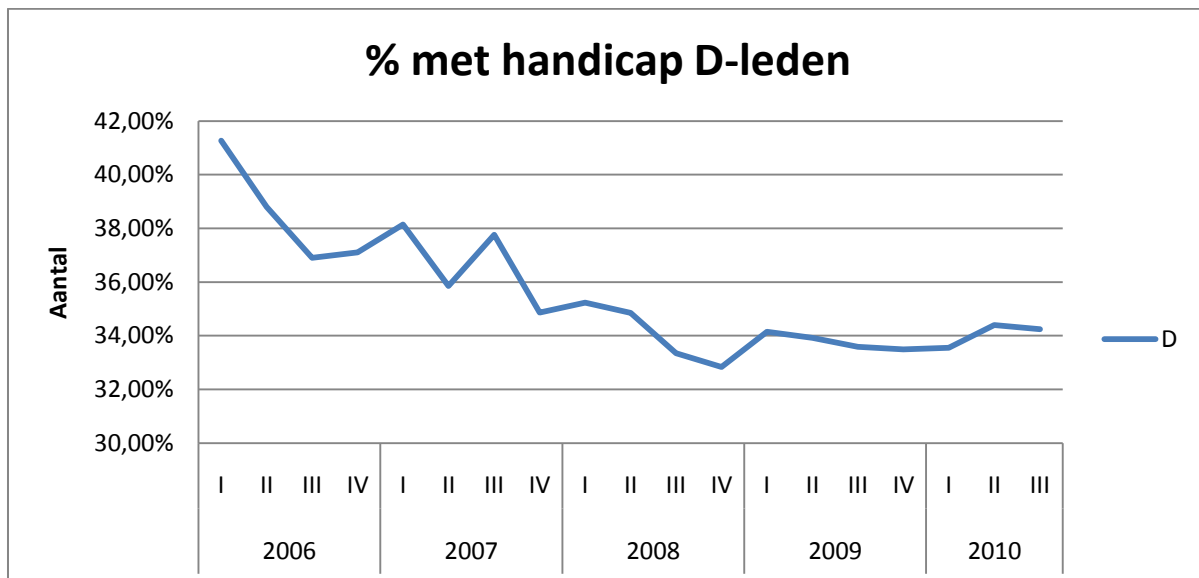
Groei in handicap versus GVB nagenoeg gelijk

Wat betreft de groei in het aantal handicappers ten opzichte van het aantal GVB'ers is er nauwelijks onderscheid op te merken. De groei was het afgelopen kwartaal nagenoeg *fifty-fifty*.



Grafiek 5 Groei ten opzichte van het vorig kwartaal GVB & HCP

Wanneer er meer op het aantal handicappers wordt ingezoomd, dan valt op te merken dat bij zowel ABC-clubleden als vrije golfers het percentage golfers met handicap heel licht is gestegen (respectievelijk 0,60% en 0,03%). Een wat mindere ontwikkeling is terug te vinden bij de D-clubleden. Daar is het percentage van golfers met een handicap met ruim 7% gedaald sinds begin 2006.



Grafiek 6 Percentage met een handicap onder D-clubleden

Deze daling is deels te verklaren uit het feit dat deze groep zo hard groeit. Toch is ook te zien dat per kwartaal gemiddeld 68% van de groei aan D-clubleden geen handicap heeft. Waar voorheen vrije



golfers kozen voor een D-lidmaatschap om hun handicap bij te houden, lijken golfers nu te kiezen voor het product op basis van andere voordelen.

Haal je handicap maand

In augustus heeft de pilot 'haal je handicap maand' plaats gevonden. Één golfbaan wist in deze maand 125 mensen vast te leggen voor hun handicapregistratie. Het stimuleren van golfers om hun handicap te halen heeft meerdere functies die zowel voor spelers als golfbanen plezierig zijn.

Voor spelers is het leuk om hun niveau te *kunnen* meten tegenover anderen en om vooruitgang in het spelniveau te kunnen zien. Men krijgt een uitdaging om ergens voor te gaan: zakken met de handicap. Daarnaast kan een stimulering in kennis en kunde er toe bijdragen dat spelers zich beter thuis voelen op uw golfbaan.

Voor golfbanen is het stimuleren van een handicap interessant omdat spelers met handicap vaker zullen golfen. Daarnaast moeten de spelers natuurlijk geregistreerd worden op uw golfbaan/-club. Buiten het feit dat dit wat extra financiële middelen in de lade brengt, is het uitbreiden van uw klantenbestand wellicht nog wel waardevoller.

De commissie ontwikkeling van de NVG (met zitting van de NGF en de PGA) heeft volgend jaar juli en augustus benoemd als 'haal je handicap maand'. Op termijn kunt u van de NVG en NGF verdere informatie verwachten over hoe golfbanen handicaps van vrije golfers kunnen registreren en hoe de maanden juli en augustus in 2011 verder ingevuld gaan worden.



Meer informatie of vragen?

Wenst u meer achtergrondinformatie over deze kwartaalrapportages van de NVG en NGF te ontvangen dan kunt u contact opnemen met:



Nederlandse Vereniging van Golfaccommodaties
Hidde Verschuur (Auteur)
hv@nvg-golf.nl
020-3306103



Nederlandse Golf Federatie
Alfred Toubert
banen@ngf.nl
030-2426370

Noot: golfers zonder speelsterkte worden pas sinds het vierde kwartaal van 2007 geregistreerd. Het kan dus zijn dat de grafieken en cijfers in dit kwartaal een flinke sprong maken. Golfers zonder speelsterkte zijn mensen die bezig zijn met het halen van hun GVB. Ze staan daardoor via hun golfclub geregistreerd als zijnde 'golfer'. In deze rapportages wordt deze groep opgenomen als mensen met GVB omdat het aannemelijk is dat deze personen op korte termijn wel hun GVB zullen halen.