

# Golfbranche monitor

---

*Kwartaalcijfers van rondes en spelers: kwartaal III 2011*



**NEDERLANDSE  
GOLF FEDERATIE**



*Een coproductie van NGF en NVG*

## Inleiding

Deze kwartaalrapportage geeft de laatste ontwikkelingen op gebied van rondes en spelers weer. Het aantal rondes wordt ieder kwartaal door Intogolf aangeleverd. 33 golfbanen deden dit kwartaal mee in de metingen. De NGF zorgt voor de gegevens met betrekking tot spelers.

## Rondes: baanbezetting 2% lager dan het derde kwartaal van 2010

Net als vorig kwartaal is de baanbezetting 2% lager dan het jaar daarvoor. Golfbanen waren minder gesloten dan vorig jaar (15%), maar dat heeft niet kunnen bijdragen aan een positieve ontwikkeling van de baanbezetting. Het aantal rondes gespeeld door greenfeespelers nam met 1% toe. De lagere baanbezetting wordt dan ook voornamelijk veroorzaakt door een afname van rondes door bedrijfsleden (-7%) en in evenementen (-15%).

Wanneer men over het aantal gespeelde ronde spreekt, wordt er snel gekeken naar het weer. Om technische redenen zijn de weergegevens nog niet te koppelen aan de ontwikkeling van de gespeelde rondes. Er wordt door de NVG en NGF gewerkt om dit voor de jaarrapportage 2011 te kunnen toepassen. Wat wel over het weer gezegd kan worden is dat de maanden juli en augustus volgens de KNMI maandoverzichten (zeer) nat, koel en somber waren. September is hierop een uitzondering, vooral de tweede helft bevatte relatief veel warme en zonnige nazomerse dagen.

Deze min of meer vergelijkbare weersomstandigheden met vorig jaar zorgen er voor dat het verschil met de jaren voor 2010 nog altijd vrij groot is. De baanbezetting daalde ten opzichte van 2009 bijvoorbeeld met 11%.

3e kwartaal 2011	2011 Q3		2010 Q3		2009 Q3		Vershil 2011 tov 2010	Vershil 2011 tov 2009
Theoretisch beschikbaar	26.632	100%	26.632	100%	26.632	100%		
Rondes (bedrijfs)leden	5.386	20%	5.464	21%	6.305	24%	-1%	-15%
Rondes greenfeespelers	2.882	11%	2.842	11%	3.375	13%	1%	-15%
Rondes clubwedstrijden en evenementen	4.392	16%	4.580	17%	4.560	17%	-4%	-4%
<b>Bezetting baan totaal</b>	<b>12.660</b>	<b>48%</b>	<b>12.886</b>	<b>48%</b>	<b>14.240</b>	<b>53%</b>	<b>-2%</b>	<b>-11%</b>
<b>Baan gesloten</b>	<b>616</b>	<b>2%</b>	<b>728</b>	<b>3%</b>	<b>768</b>	<b>3%</b>	<b>-15%</b>	<b>-20%</b>

Tabel 1 Rondes in kwartaal drie 2011 ten opzichte van 2010 en 2009

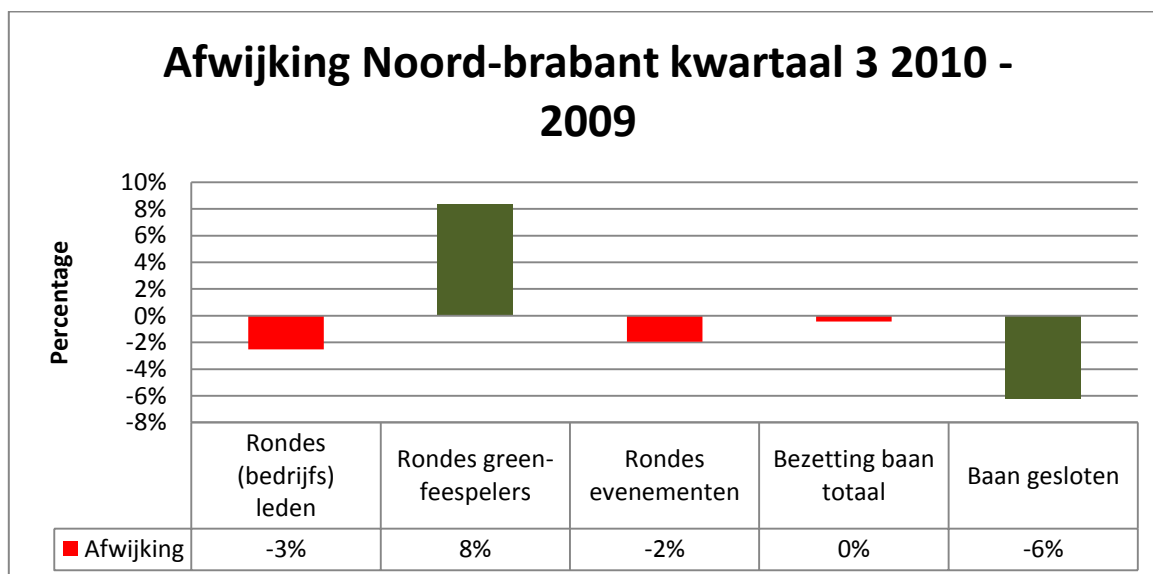
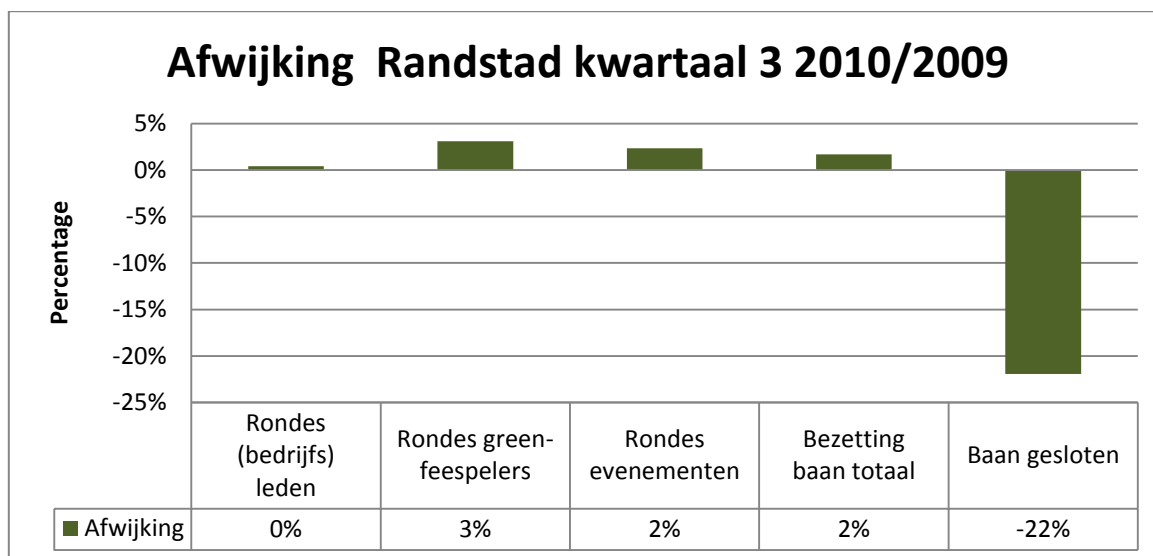
## Rondes per regio: stijging in baanbezetting Randstad

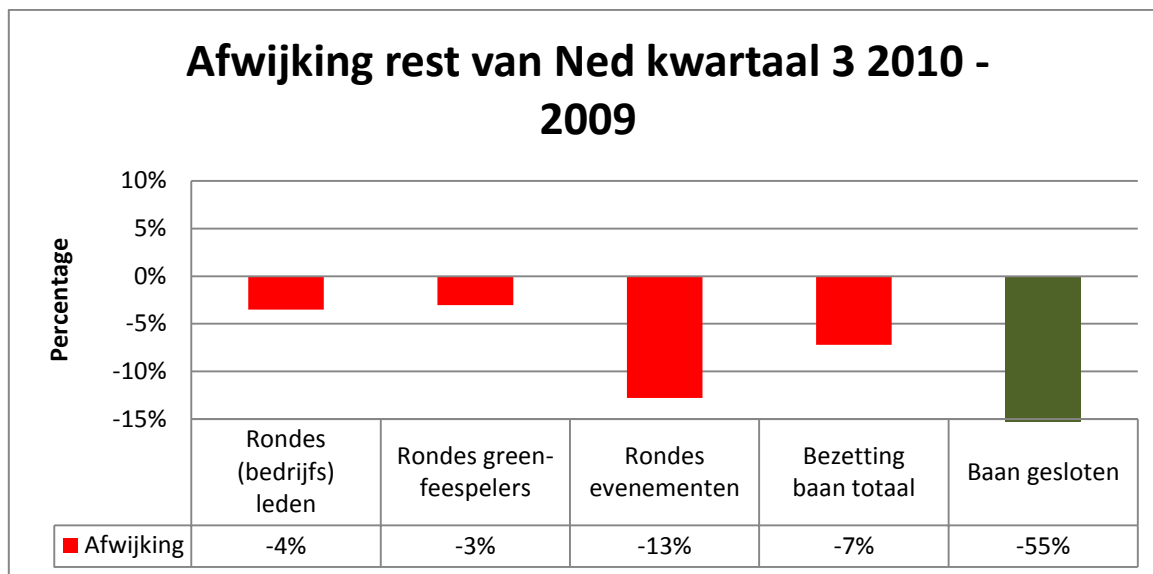
De Randstad is er als enige regio in geslaagd om een positieve ontwikkeling door te maken in de baanbezetting ten opzichte van vorig jaar. De baanbezetting nam 2% toe ten opzichte van het derde kwartaal van 2010. Vooral in de Randstad werden meer rondes tijdens evenementen gespeeld ten opzichte van de andere regio's.

In Noord-Brabant was de baanbezetting ongeveer gelijk aan vorig jaar. Opvallend is hier wel de verdeling van het aantal gespeelde rondes. Het aantal rondes gespeeld door greenfeespelers steeg

met maar liefst 8%. Hier stond een daling van het aantal rondes door (bedrijfs)leden en tijdens evenementen tegenover waardoor de totale baanbezetting ongeveer gelijk bleef.

Net als vorig kwartaal heeft de rest van Nederland het relatief zwaar ten opzichte van de Randstad en Noord-Brabant. De baanbezetting daalde daar met gemiddeld 7% ondanks het feit dat de golfbanen vaker open waren dan vorig jaar.





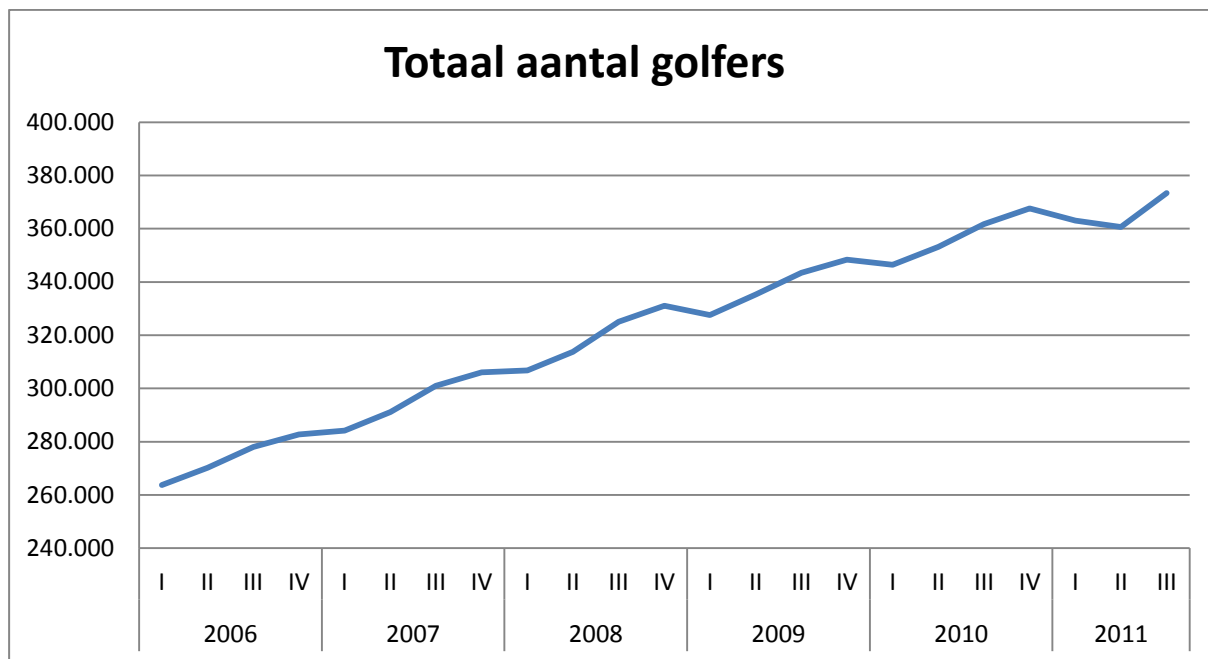
Grafiek 1, 2 en 3 Percentage afwijking per regio

## Spelers: bijna 13.000 golfers erbij

In de laatste vijf jaar zijn er in het derde kwartaal gemiddeld 9.000 golfers bijgekomen. Dit kwartaal zit ruim boven het gemiddelde met (netto) groei van 12.770 golfers. Ook ten opzichte van vorig jaar is de groei flink te noemen, toen kwamen er in het derde kwartaal ruim 8.500 golfers bij. In totaal zijn er in Nederland nu 373.415 geregistreerde golfers.

Jaar	Kwartaal	Aantal golfers
<b>2008</b>	I	306.745
	II	313.733
	III	325.052
	IV	331.087
<b>2009</b>	I	327.556
	II	335.269
	III	343.448
	IV	348.373
<b>2010</b>	I	346.422
	II	353.165
	III	361.768
	IV	367.659
<b>2011</b>	I	362.994
	II	360.645
	III	<b>373.415</b>

Tabel 2: Totaal aantal golfers in Nederland



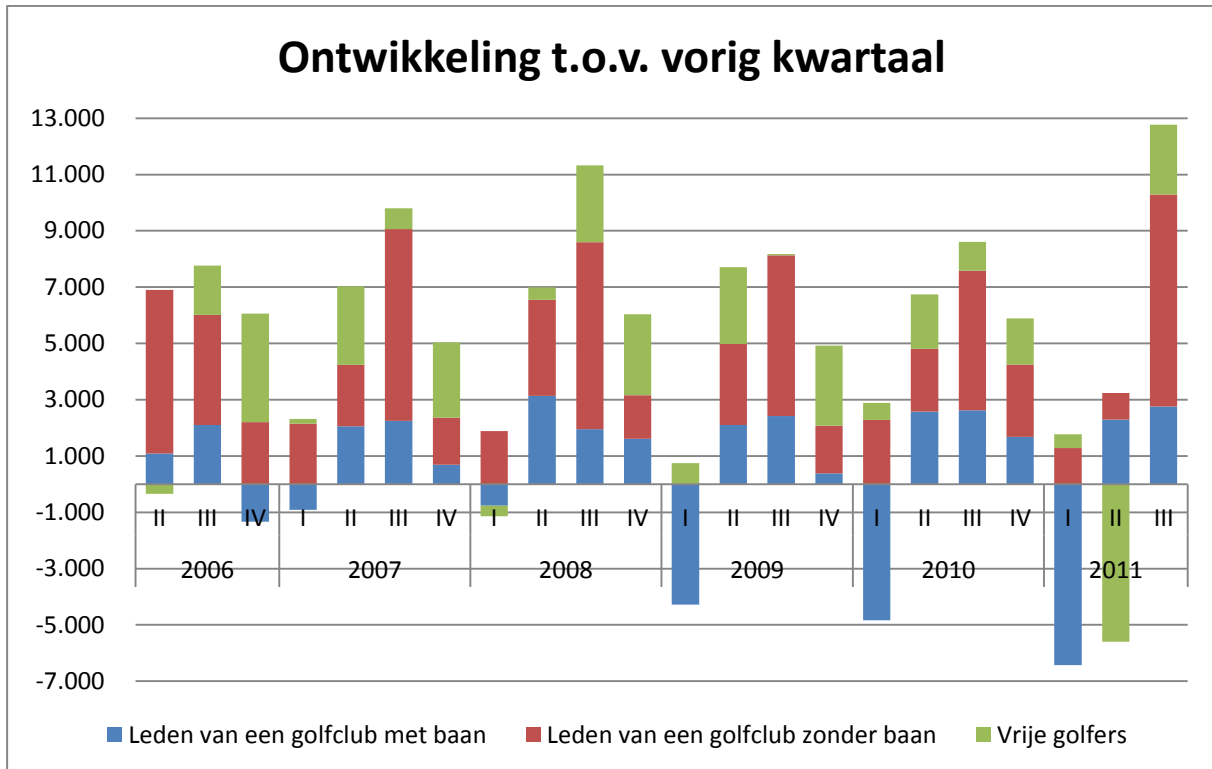
Grafiek 4: Totaal aantal golfers in Nederland

### Spelers: groei van 7.500 leden van golfclubs zonder baan

Van de totale netto groei van 12.770 golfers is bijna 60% lid van een golfclub zonder baan. Ruim 7.500 golfers sloten een lidmaatschap af bij een golfclub zonder golfbaan. Hiermee wordt de relatief lage groei van de eerste twee kwartalen onder de leden van golfclubs zonder baan ruimschoots gecompenseerd.

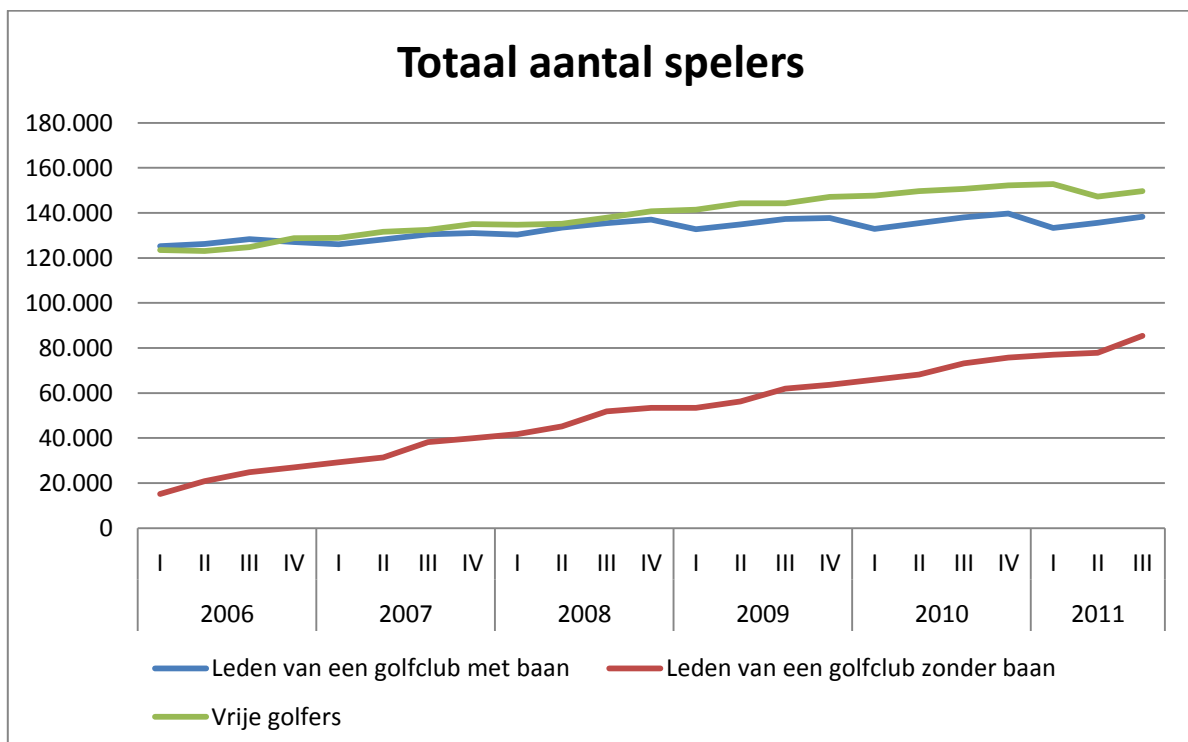
Verder kwamen er in het derde kwartaal ruim 2.700 leden van golfclubs met baan bij. Dit is nagenoeg het zelfde aantal als er vorig jaar in kwartaal drie bij kwam. Hiermee is de ontwikkeling van het aantal leden van golfclubs met baan dit jaar nog -500.

Netto hebben bijna 2.500 golfers in het derde kwartaal hun GVB gehaald zonder zich bij een golfclub met of zonder baan in te schrijven. Grafiek vijf geeft de ontwikkeling van de verschillende typen golfers weer over de afgelopen kwartalen ten opzichte van het voorgaande kwartaal.



Grafiek 5: Ontwikkeling ten opzichte van het vorig kwartaal

In totaal zijn er nu 373.415 geregistreerde golfers in Nederland. Dit zijn er ruim 12.000 meer dan één jaar geleden. Netto is het aantal vrije golfers en leden van golfclubs met baan op ongeveer het zelfde niveau als vorig jaar. Dit betekent dat de groei van 12.000 golfers bijna volledig bestaat uit leden van golfclubs zonder baan. Het totaal aantal leden van golfclubs zonder baan bedraagt nu ruim 85.000.



Grafiek 6: Totaal aantal spelers per type golfer

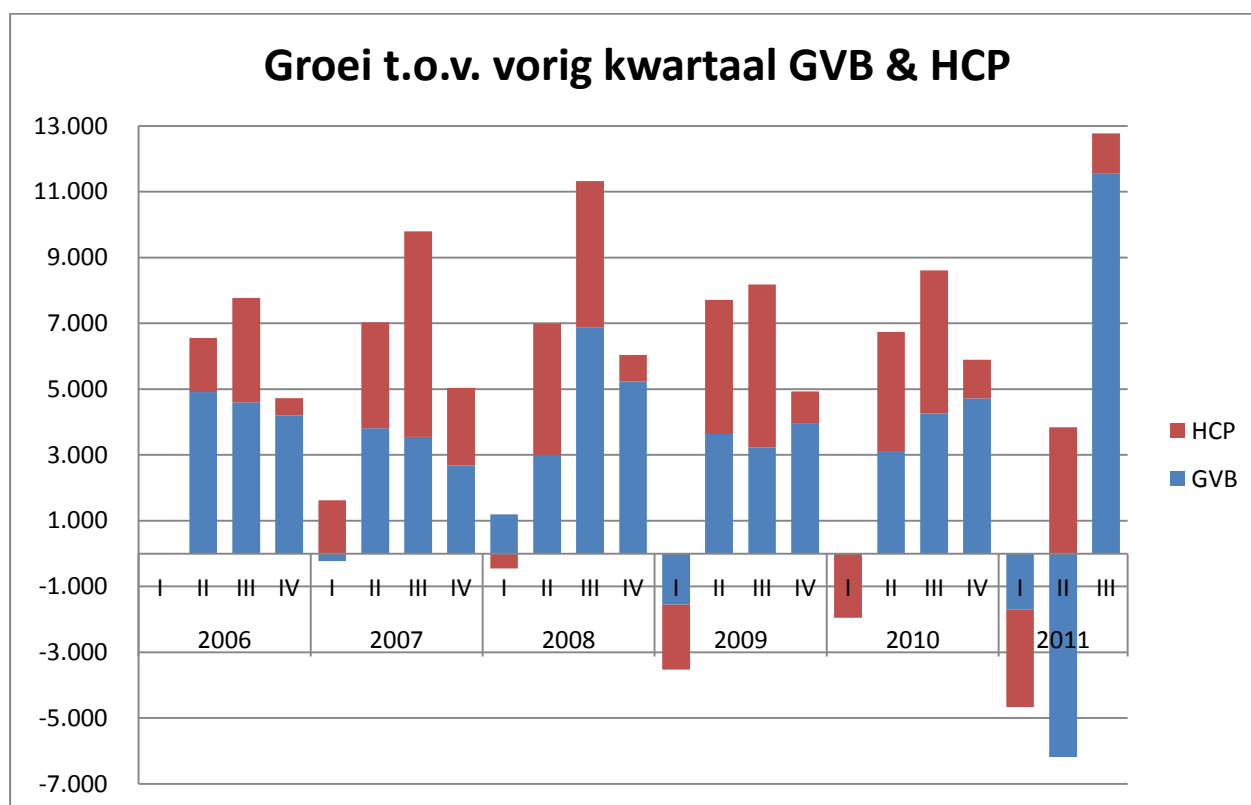
Type golfer	Aantal
Leden van een golfclub met baan	138.309
Leden van een golfclub zonder baan	85.452
Vrije golfers	149.654
<b>Totaal aantal golfers</b>	<b>373.415</b>

Tabel 3: Aantal golfers per type

## Spelers: nauwelijks groei in aantal handicappers

Wanneer gekeken wordt naar de ontwikkeling in de groei van het aantal handicappers en GVB'ers dan kan men vrij snel concluderen dat er bijzonder weinig handicappers zijn bij gekomen ten opzichte van GVB'ers. Van de netto groei hebben 11.000 golfers een GVB, tegenover ruim 1.200 golfers met een al dan niet actieve EGA-handicap.

Onder de leden van golfclubs met baan en vrije golfers is een lichte daling op te merken in het aantal mensen met een EGA-handicap. Echter onder de leden van golfclubs zonder baan steeg het aantal mensen met een EGA-handicap juist met ruim 1.700.



Grafiek 7 Groei ten opzichte van het vorig kwartaal GVB & HCP

## Vooruitblik op kwartaal IV 2011

De ontwikkeling van het aantal gespeelde rondes verloopt dit jaar redelijk in vergelijking met vorig jaar. Ten opzichten van 2009 valt er echter nog het een en ander in te halen.

De aanwas van spelers vindt bij met name plaats bij de leden van golfclubs zonder baan. Bij een gelijke groei als vorig jaar, zou de netto groei van het aantal leden van een golfclub met baan boven nul kunnen zijn.

In de *jaarrapportage* van 2011 zal aandacht worden besteed aan meer gedetailleerde spelersstatistieken. Deze jaarrapportage kunt u in de loop van het eerste kwartaal van 2012 verwachten.

## Meer informatie of vragen?

Wenst u meer achtergrondinformatie over deze kwartaalrapportages van de NVG en NGF te ontvangen dan kunt u contact opnemen met:



Nederlandse Vereniging van Golfaccommodaties  
Hidde Verschuur (Auteur)  
[hv@nvg-golf.nl](mailto:hv@nvg-golf.nl)  
<http://www.nvg-golf.nl/Marktonderzoek/>  
020-3306103



Nederlandse Golf Federatie  
Olivier Somer  
[olivier@ngf.nl](mailto:olivier@ngf.nl)  
<http://www.ngf.nl/pagina/onderzoek/>  
030-2426370